



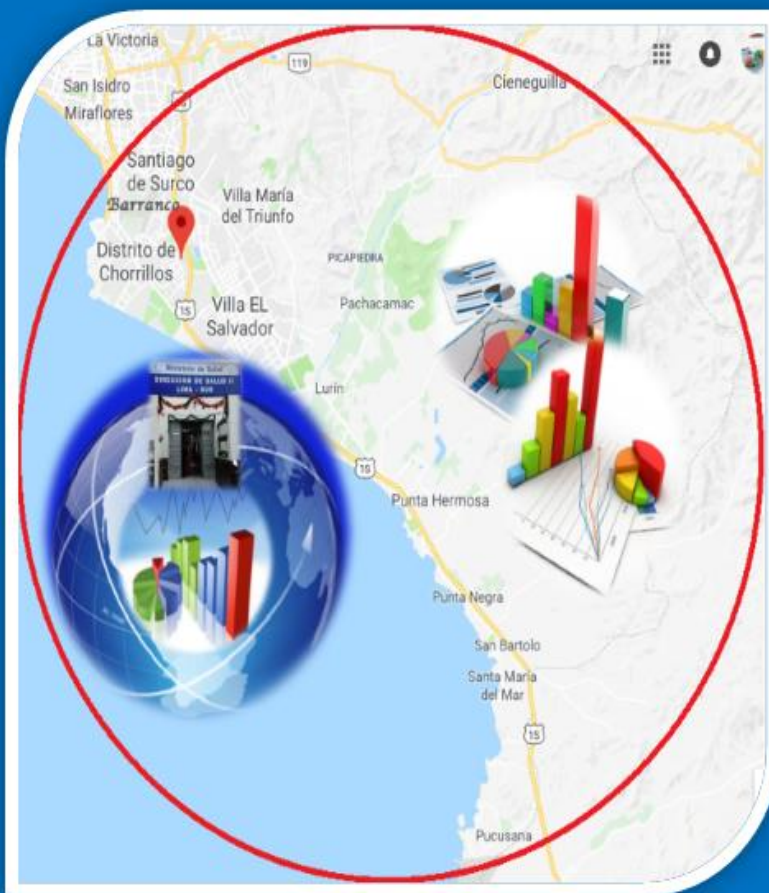
PERÚ

Ministerio
de Salud

Dirección de Redes
Integradas de Salud Lima Sur

Oficina de Gestión de
Tecnología de la
Información

BOLETIN ESTADISTICO



III TRIMESTRE - 2017



Dirección de Redes Integradas de Salud Lima Sur

MG. Christian Mauricio Traugott Vásquez Caicedo

Director General

DIRIS LS

Ing. Elías Tanta Blas

Director

Oficina de Tecnologías de la Información.

Bach. Hernán Rantes Vega

Jefe de Equipo

Unidad de Estadística

Elaboración y redacción

Equipo Técnico

Unidad de Estadística

Caterina Condezo Alpaca

María Vega Pagan

Albaro Gonzales Jara

Rubén Salas Mendoza.



CONTENIDO

1.- Presentación	4
2.- Introducción	5
3.- Población	7
4.- Morbilidades	11
5.- Morbilidades por Distritos.....	12
6.- Atendidos y Atenciones	24



PRESENTACIÓN

La Dirección de Redes Integradas de Salud Lima Sur a través de la Oficina de Tecnologías de la Información, presenta mediante el presente ejemplar, el análisis de información estadística del III Trimestre del año 2017, con resultados y reportes de diferentes fuentes de información que han sido recopilados y consolidados en la Unidad de Estadística de la OTI.

Este análisis de los reportes estadísticos sirven para la toma de decisiones en salud pública en los diferentes niveles, todo el análisis elaborado es en el marco de la jurisdicción de la Dirección de Redes Integradas de Salud Lima Sur.

Finalmente con éste ejemplar, se espera brindar un aporte en la salud pública de la jurisdicción de la Dirección de Redes Integradas de Salud Lima Sur.

Dirección



INTRODUCCIÓN

El presente Boletín Estadístico de Salud se ha elaborado en el marco de la política de desarrollo y conducción del proceso de planeamiento estratégico, desarrollo e integración de los sistemas de información, enfocados en los sistemas para los servicios y procesos del Sector Salud de la Dirección de Redes Integradas de Salud Lima Sur.

Constituye, esta publicación, un instrumento oficial de consulta, al alcance de autoridades del nivel de decisión y operativo, de profesionales de la salud, investigadores, docentes, estudiantes y, de la población en general y; tiene como propósito, brindar y difundir datos estadísticos especializados en salud.

En esta edición se detalla el estado de salud del usuario a los establecimientos de salud de nuestra jurisdicción: la morbilidad; información obtenida de los registros médicos de los establecimientos de salud, correspondiente al III Trimestre del año 2017.

La disponibilidad de información sustentada en datos válidos y confiables es condición necesaria para el análisis y evaluación objetiva de la situación sanitaria, la toma de decisiones basada en evidencia y el efecto de los programas de salud.

En la actualidad, cada día se genera una gran cantidad de información sobre los servicios y la operación de programas de salud; esta información debe ser racionalizada con el objetivo de analizarla y utilizarla para conocer el estado que guardan los servicios de salud en un momento dado. Para facilitar la cuantificación y evaluación de las diferentes dimensiones del estado de salud de una población se utilizan los indicadores de salud.

(OPS: Organización Panamericana de la Salud)

Actualmente, en la mayoría de los países desarrollados están sucediendo una serie de cambios demográficos y socio-económicos que, junto a modificaciones en los estilos de vida relacionados con la salud, determinan en buena medida el patrón de morbilidad, incapacidad y mortalidad por diferentes problemas de salud. Como consecuencia de este hecho, las instituciones sanitarias y no sanitarias de los distintos países responden con diversos tipos de intervenciones que pretenden disminuir el impacto de esos cambios en la salud de la población. Sólo si se dispone de información adecuada se podrá conocer hasta qué punto se han alcanzado los objetivos perseguidos.



Contar con un Estado capaz de proveer de manera eficaz, oportuna, eficiente y con criterios de equidad, los bienes y servicios públicos que requiere la población es una condición necesaria para el desarrollo. Entre las herramientas más importantes para lograrlo se encuentra el Presupuesto Público. Ciertamente, el Presupuesto Público es el principal instrumento de programación económica y financiera para el logro de las funciones del Estado de asignación, distribución y estabilización.

Uno de los principios clave dentro de la nueva gerencia pública es el logro de una gestión orientada a los resultados, en la que se evalúan y se financian los productos y resultados. Los gobiernos que adoptan esta estrategia miden el rendimiento de las agencias públicas y su fuerza laboral, fijan metas y recompensan a las que alcanzan o exceden sus metas. Así, el gobierno se concentra principalmente en alcanzar metas de resultados y provisión de productos, y no solamente en controlar los recursos gastados para realizar esa labor.

La Unidad de Estadística está a cargo de la recolección, procesamiento de datos, consolidación, análisis y difusión de la información estadística en salud, según las normas establecidas en el ámbito de su competencia. Provee la información necesaria para el análisis de situación de salud a nivel local, regional y nacional.

Logra la consolidación y producción de la información estadística e indicadores de salud para la toma de decisiones a todo nivel. Interpreta la información estadística para satisfacer los requerimientos de información de los usuarios externos e internos.

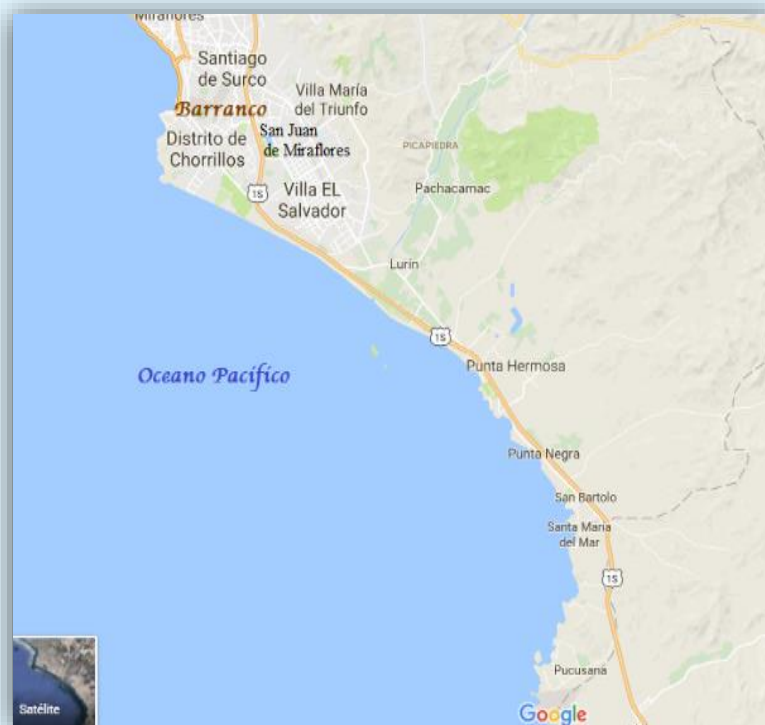
Es la Unidad orgánica de apoyo que depende de la Dirección General.

POBLACIÓN

La Dirección de Redes Integradas de Salud Lima Sur implementa, ejecuta, controla y adecua las políticas de salud aplicándolas a la realidad sanitaria para facilitar la gestión de los servicios con equidad y transparencia, brindando una atención integral al usuario en forma efectiva en los diferentes niveles de atención con enfoque de red mediante un proceso de mejoramiento continuo de la calidad y del desarrollo del recurso humano para lograr una comunidad saludable.

Gráfico N°01

Distritos de la Jurisdicción de la Dirección de Redes Integradas de Salud Lima Sur, 2017.



DISTRIBUCIÓN DE LA POBLACIÓN

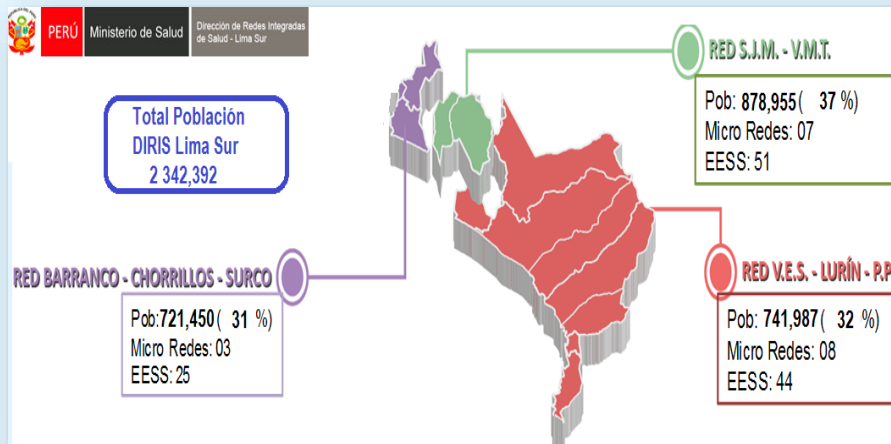
La población asignada a la jurisdicción de la Dirección de Redes Integradas de Salud Lima Sur es de 2 342,392 habitantes, siendo la Red San Juan de Miraflores – Villa María con la mayor cantidad de población a nivel de Lima Sur. Esta población ha sido asignada por la OGTI del Ministerio de Salud, cuya fuente es el Boletín Demográfico Especial N° 22 - Instituto Nacional de Estadística e Informática – Dirección Técnica de Demografía.

La población asignada a la DIRIS LS está dividida en 13 distritos que pertenecen a nuestra jurisdicción, los cuales son enviados a las 03 redes de Salud según el territorio que les corresponden.

Las Redes de Salud de la DIRIS LS, elaboraron su población con las cifras estimadas de datos referenciales, tienen la oportunidad de trabajar la población de acuerdo a su realidad. Asimismo, se asigna un techo de población el cual deberá ser respetado y se dará la oportunidad de asignar a los EESS de su jurisdicción la población según el análisis situacional de cada establecimiento.

Gráfico N°02

Distribución de la Población de la Dirección Integradas de Salud Lima Sur, 2017.



Fuente: Unidad de Estadística – DISA II LS



POBLACIÓN POR DISTRITOS, 2017

Existen diferencias muy notorias en la forma como está compuesta la población en los 13 distritos de la jurisdicción.

Así es que, el distrito más poblado es el Distrito de Villa el Salvador con 477 mil 356 habitantes y el distrito menos poblado es Santa María del Mar con 1 mil 658 habitantes.

Existen 6 distritos que tienen poblaciones superiores a los 100 mil 000 habitantes y que representan el 93% de la población total de la Dirección Integradas de Salud Lima Sur del año 2017.

Tabla N°01
Población Distrital de la Dirección de Redes Integradas de Salud Lima Sur, 2017.

DISTRITOS	POBLACION
VILLA EL SALVADOR	477,356
VILLA MARIA DEL TRIUNFO	462,439
SAN JUAN DE MIRAFLORES	416,516
SANTIAGO DE SURCO	354,906
DISTRITO CHORRILLOS	335,631
PACHACAMAC	133,670
LURIN	87,769
DISTRITO BARRANCO	30,913
PUCUSANA	17,572
PUNTA NEGRA	8,180
SAN BARTOLO	7,937
PUNTA HERMOSA	7,845
SANTA MARIA DEL MAR	1,658

Fuente: Censo Nacional XI de Población y VI Vivienda 2007 / Boletín Demográfico N°18

POBLACIÓN Y TERRITORIO POR REDES DE SALUD

Del total de la superficie del territorio que pertenece a la jurisdicción de la Dirección de Redes Integradas de Salud Lima Sur, las Red VES-LPP es la que tienen mayor superficie, concentrando el 80.72% (718 Km²).

En la Tabla N° 02 observamos la distribución de la superficie por distritos y la densidad poblacional (hab/Km²).

Tabla N°02
Superficie poblacional por Redes de Salud, 2017.

DIRIS Lima Sur	Población		Superficie		Densidad Poblacional(hab/km ²)
	Abs	%	Km ²	%	
Total DIRIS LS	2306913	100.00	889.73	100	19398.1
Red de Salud SJM - VMT	865642	37.52	94.55	10.63	9155.4
Red de Salud VES - LPP	730749	31.68	718.16	80.72	1017.5
Res de Salud Bco - Cho - Sco	710522	30.80	77.02	8.66	9225.2

Fuente: Censo Nacional XI de Población y VI Vivienda 2007

MORBILIDAD

Morbilidad se refiere a los efectos de una enfermedad en una población en el sentido de la proporción de personas que la padecen en un sitio y tiempo determinado. Durante el 3er Trimestre 2017, en los Establecimientos de Salud de la Dirección de Redes Integradas de Salud Lima Sur se atendieron 2 591,016 pacientes.

La morbilidad que presentó mayor proporción en la jurisdicción de la Dirección de Redes Integradas de Salud Lima Sur es la **FARINGITIS AGUDA** con 27,647 con lo que significa el 7.8% del total de casos que se han registrado. Dentro de las 10 causas de la morbilidad encontramos la Anemia por deficiencia de Hierro con 6,027 casos, dentro de la jurisdicción de la Dirección de Redes Integradas de Salud Lima Sur del 3er Trimestre, tal como se puede observar en la Tabla N° 03.

TABLA N° 03
Dirección de Redes Integradas de Salud Lima Sur: 10 Primeras Causas,
3er Trimestre 2017.

TOTAL DIRIS LIMA SUR			
N°	III Trimestre 2017		
	Causas Básicas de Morbilidad	Casos	%
1	FARINGITIS AGUDA, NO ESPECIFICADA	27,647	7.8
2	CARIES DE LA DENTINA	25,870	7.3
3	RINOFARINGITIS AGUDA, RINITIS AGUDA	20,256	5.7
4	INFECCION DE VIAS URINARIAS, SITIO NO ESPECIFICADO	7,837	2.2
5	RINITIS ALERGICA, NO ESPECIFICADA	7,306	2.1
6	GINGIVITIS AGUDA	6,759	1.9
7	BRONQUITIS AGUDA, NO ESPECIFICADA	6,464	1.8
8	AMIGDALITIS AGUDA, NO ESPECIFICADA	6,236	1.8
9	LUMBAGO NO ESPECIFICADO	6,069	1.7
10	ANEMIA POR DEFICIENCIA DE HIERRO SIN ESPECIFICACION	6,027	1.7
	OTRAS CAUSAS	232,229	65.8
	Total	352700	100.0

Fuente: DISA II Lima Sur, Sistema de Información HIS MINSa, 2017

MORBILIDAD EN LOS DISTRITOS DE LA JURISDICCIÓN DE DIRIS LIMA SUR:**1. DISTRITO DE SAN JUAN DE MIRAFLORES**

En la Tabla N° 01, se observa que durante el 3er trimestre del año 2017, **CARIES DE LA DENTINA**, constituye la primera causa de morbilidad (5.5%), Faringitis Aguda (5.5%) fue la segunda causa de morbilidad; mientras que la Rinofaringitis Aguda-Rinitis Aguda (4.3%) ocuparon el tercer lugar, los casos de Hipertensión Esencial (2.2%) ocuparon el cuarto lugar en el Distrito de San Juan de Miraflores de la jurisdicción de la Dirección de Redes Integradas de Salud Lima Sur.

TABLA N° 01
Dirección de Redes Integradas de Salud Lima Sur: 10 Primeras Causas, 3er Trimestre 2017 – San Juan de Miraflores.

Distrito San Juan de Miraflores			
III Trimestre 2017			
N°	Causas Básicas de Morbilidad	Casos	%
1	CARIES DE LA DENTINA	6,852	5.5
2	FARINGITIS AGUDA, NO ESPECIFICADA	6,674	5.4
3	RINOFARINGITIS AGUDA, RINITIS AGUDA	5,329	4.3
4	HIPERTENSION ESENCIAL (PRIMARIA)	2,790	2.2
5	GASTRITIS, NO ESPECIFICADA	2,363	1.9
6	INFECCION DE VIAS URINARIAS, SITIO NO ESPECIFICADO	2,315	1.9
7	RINITIS ALERGICA, NO ESPECIFICADA	2,098	1.7
8	LUMBAGO NO ESPECIFICADO	2,017	1.6
9	BRONQUITIS AGUDA, NO ESPECIFICADA	1,842	1.5
10	AMIGDALITIS AGUDA, NO ESPECIFICADA	1,811	1.5
	Otras causas	90,122	72.6
	Total	124,213	100.0

Fuente: DISA II Lima Sur, Sistema de Información HIS MINSa, 2017

2. DISTRITO DE VILLA MARIA DEL TRIUNFO

En la Tabla N° 02, se observa que durante el 3er trimestre del año 2017, **CARIES DE LA DENTINA**, constituye la primera causa de morbilidad (11.4%), Faringitis Aguda, no especificada, (9.4%) fue la segunda causa de morbilidad; mientras que las Rinofaringitis Aguda-Rinitis Aguda (6.0%) ocuparon el tercer lugar, la Gingivitis aguda (2.7%) ocupó el cuarto lugar en el Distrito de Villa Maria del Triunfo de la jurisdicción de la Dirección de Redes Integradas de Salud Lima Sur.

TABLA N° 02

Dirección de Redes Integradas de Salud Lima Sur: 10 Primeras Causas, 3er Trimestre 2017 – Distrito de Villa Maria del Triunfo.

Distrito Villa María del Triunfo			
III Trimestre 2017			
N°	Causas Básicas de Morbilidad	Casos	%
1	CARIES DE LA DENTINA	7,201	11.4
2	FARINGITIS AGUDA, NO ESPECIFICADA	5,910	9.4
3	RINOFARINGITIS AGUDA, RINITIS AGUDA	3,755	6.0
4	GINGIVITIS AGUDA	1,681	2.7
5	BRONQUITIS AGUDA, NO ESPECIFICADA	1,529	2.4
6	INFECCION DE VIAS URINARIAS, SITIO NO ESPECIFICADO	1,514	2.4
7	ANEMIA POR DEFICIENCIA DE HIERRO SIN ESPECIFICACION	1,422	2.3
8	DESEQUILIBRIO DE LOS CONSTITUYENTES EN LA DIETA	1,235	2.0
9	NECROSIS DE LA PULPA	1,104	1.8
10	SOBREPESO	1,078	1.7
	Otras causas	36,643	58.1
	Total	63,072	100.0

Fuente: DISA II Lima Sur, Sistema de Información HIS MINSa, 2017

3. DISTRITO DE VILLA EL SALVADOR

En la Tabla N° 03, se observa que durante el 3er trimestre del año 2017, la **FARINGITIS AGUDA NO ESPECIFICADA**, constituye la primera causa de morbilidad (7.9%), Caries de la Dentina (7.7%) fue la segunda causa de morbilidad; Rinofaringitis Aguda-Rinitis Aguda (5.6%) ocuparon el tercer lugar, la Riinitis Alergica no especificada (3.4%) ocupó el cuarto lugar en el Distrito de Villa el Salvador de la jurisdicción de la Dirección de Redes Integradas de Salud Lima Sur.

TABLA N° 03
Dirección de Redes Integradas de Salud Lima Sur: 10 Primeras Causas, 3er Trimestre 2017 – Villa El Salvador.

Distrito Villa El Salvador			
N°	III Trimestre 2017		
	Causas Básicas de Morbilidad	Casos	%
1	FARINGITIS AGUDA, NO ESPECIFICADA	4,166	7.9
2	CARIES DE LA DENTINA	4,060	7.7
3	RINOFARINGITIS AGUDA, RINITIS AGUDA	2,968	5.6
4	RINITIS ALERGICA, NO ESPECIFICADA	1,792	3.4
5	INFECCION DE VIAS URINARIAS, SITIO NO ESPECIFICADO	1,500	2.9
6	GINGIVITIS AGUDA	1,428	2.7
7	LUMBAGO NO ESPECIFICADO	1,070	2.0
8	AMIGDALITIS AGUDA, NO ESPECIFICADA	1,042	2.0
9	ANEMIA POR DEFICIENCIA DE HIERRO SIN ESPECIFICACION	949	1.8
10	BRONQUITIS AGUDA, NO ESPECIFICADA	929	1.8
	Otras causas	32,655	62.1
	Total	52,559	100.0

Fuente: DISA II Lima Sur, Sistema de Información HIS MINSa, 2017

4. DISTRITO DE CHORRILLOS

En la Tabla N° 04, se observa que durante el 3er trimestre del año 2017, la **FARINGITIS AGUDA NO ESPECIFICADA**, constituye la primera causa de morbilidad (8.5%), Rinofaringitis Aguda-Rinitis Aguda (7.1%) fue la segunda causa de morbilidad; mientras que la Caries de la Dentina (4.2%) ocupó el tercer lugar, la Gingivitis Aguda (2.6%) ocupó el cuarto lugar en el Distrito de Chorrillos de la jurisdicción de la Dirección de Redes Integradas de Salud Lima Sur.

TABLA N° 04
Dirección de Redes Integradas de Salud Lima Sur: 10 Primeras Causas, 3er Trimestre 2017 - Chorrillos.

Distrito de Chorrillos			
III Trimestre 2017			
N°	Causas Básicas de Morbilidad	Casos	%
1	FARINGITIS AGUDA, NO ESPECIFICADA	3,701	8.5
2	RINOFARINGITIS AGUDA, RINITIS AGUDA	3,094	7.1
3	CARIES DE LA DENTINA	1,832	4.2
4	GINGIVITIS AGUDA	1,116	2.6
5	SOBREPESO	1,110	2.6
6	INFECCION DE VIAS URINARIAS, SITIO NO ESPECIFICADO	1,104	2.5
7	RINITIS ALERGICA, NO ESPECIFICADA	1,003	2.3
8	BRONQUITIS AGUDA, NO ESPECIFICADA	945	2.2
9	CARIES LIMITADA AL ESMALTE	930	2.1
10	LUMBAGO NO ESPECIFICADO	928	2.1
	Otras causas	27640	63.7
	Total	43403	100.0

Fuente: DISA II Lima Sur, Sistema de Información HIS MINSa, 2017

5. DISTRITO DE BARRANCO

En la Tabla N° 05, se observa que durante el 3er trimestre del año 2017, la **FARINGITIS AGUDA NO ESPECIFICADA** constituye la primera causa de morbilidad (9.1%), la Rinitis Alergica no especificada (8.4%) fue la segunda causa de morbilidad; mientras que la Rinofaringitis Aguda-Rinitis Aguda (7.9%) ocuparon el tercer lugar, las enfermedades de Caries de la Dentina (6.9%) ocupó el cuarto lugar en el Distrito de Barranco de la jurisdicción de la Dirección de Redes Integradas de Salud Lima Sur.

TABLA N° 05
Dirección de Redes Integradas de Salud Lima Sur: 10 Primeras Causas, 3er Trimestre 2017 - Barranco.

Distrito de Barranco			
N°	III Trimestre 2017		
	Causas Básicas de Morbilidad	Casos	%
1	FARINGITIS AGUDA, NO ESPECIFICADA	680	9.1
2	RINITIS ALERGICA, NO ESPECIFICADA	630	8.4
3	RINOFARINGITIS AGUDA, RINITIS AGUDA	589	7.9
4	CARIES DE LA DENTINA	515	6.9
5	OTRAS ENFERMEDADES ESPECIFICADAS DE LOS TEJIDOS DUROS DE LOS DIENTES	315	4.2
6	SOBREPESO	239	3.2
7	GINGIVITIS AGUDA	200	2.7
8	BRONQUITIS AGUDA, NO ESPECIFICADA	191	2.6
9	DESEQUILIBRIO DE LOS CONSTITUYENTES EN LA DIETA	186	2.5
10	INFECCION DE VIAS URINARIAS, SITIO NO ESPECIFICADO	174	2.3
	Otras causas	3,738	50.1
	Total	7457	100.0

Fuente: DISA II Lima Sur, Sistema de Información HIS MINSa, 2017

6. DISTRITO DE LURIN

En la Tabla N° 06, se observa que durante el 3er trimestre del año 2017, **CARIES DE LA DENTINA**, constituye la primera causa de morbilidad (9.6%), Faringitis Aguda, no especificada (8.1%) fue la segunda causa de morbilidad; mientras que Rinofaringitis Aguda-Rinitis Aguda (6.5%) ocuparon el tercer lugar, las enfermedades de Gingivitis Aguda (3.5%) ocuparon el cuarto lugar en el Distrito de Lurin de la jurisdicción de la Dirección de Redes Integradas de Salud Lima Sur.

TABLA N° 06
Dirección de Redes Integradas de Salud Lima Sur: 10 Primeras Causas, 3er Trimestre 2017 - Lurin.

Distrito Lurín			
N°	III Trimestre 2017		
	Causas Básicas de Morbilidad	Casos	%
1	CARIES DE LA DENTINA	1,302	9.6
2	FARINGITIS AGUDA, NO ESPECIFICADA	1,090	8.1
3	RINOFARINGITIS AGUDA, RINITIS AGUDA	878	6.5
4	GINGIVITIS AGUDA	470	3.5
5	RINITIS ALERGICA, NO ESPECIFICADA	385	2.8
6	SINDROME DE FLUJO VAGINAL	337	2.5
7	NECROSIS DE LA PULPA	327	2.4
8	ASMA NO ESPECIFICADO. ASMA DE APARICION TARDIA. BRONQUITIS ASMATICA/	326	2.4
9	INFECCION DE VIAS URINARIAS, SITIO NO ESPECIFICADO	290	2.1
10	AMIGDALITIS AGUDA, NO ESPECIFICADA	252	1.9
	Otras causas	7866	58.2
	Total	13523	100.0

Fuente: DISA II Lima Sur, Sistema de Información HIS MINSa, 2017

7. DISTRITO DE PACHACAMAC

En la Tabla N° 07, se observa que durante el 3er trimestre del año 2017, **CARIES DE LA DENTINA**, constituye la primera causa de morbilidad (9.2%), Rinofaringitis Aguda-Rinitis Aguda (8.9%) fue la segunda causa de morbilidad; mientras que la Faringitis Aguda, no especificada (7.7%) ocuparon el tercer lugar, el Desequilibrio por la Dieta (3.3%) ocupó el cuarto lugar en el Distrito de Pachacamac de la jurisdicción de la Dirección de Redes Integradas de Salud Lima Sur.

TABLA N° 07
Dirección de Redes Integradas de Salud Lima Sur: 10 Primeras Causas, 3er Trimestre 2017 - Pachacamac.

Distrito Pachacamac			
N°	III Trimestre 2017		
	Causas Básicas de Morbilidad	Casos	%
1	CARIES DE LA DENTINA	2,536	9.2
2	RINOFARINGITIS AGUDA, RINITIS AGUDA	2,453	8.9
3	FARINGITIS AGUDA, NO ESPECIFICADA	2,117	7.7
4	DESEQUILIBRIO DE LOS CONSTITUYENTES EN LA DIETA	895	3.3
5	SOBREPESO	739	2.7
6	FARINGO AMIGDALITIS AGUDA	692	2.5
7	AUMENTO EXCESIVO DE PESO EN EL EMBARAZO	656	2.4
8	ANEMIA POR DEFICIENCIA DE HIERRO SIN ESPECIFICACION	642	2.3
9	SINDROME DE FLUJO VAGINAL	507	1.8
10	OTRAS GASTROENTERITIS Y COLITIS NO ESPECIFICADAS DE ORIGEN INFECCIOSO	498	1.8
	Otras causas	15785	57.4
	Total	27520	100.0

Fuente: DISA II Lima Sur, Sistema de Información HIS MINSa, 2017

8. DISTRITO DE PUCUSANA

En la Tabla N° 08, se observa que durante el 3er trimestre del año 2017, la **FARINGITIS AGUDA NO ESPECIFICADA**, constituye la primera causa de morbilidad (18.3%), Caries de la Dentina (9.0%) fue la segunda causa de morbilidad; mientras que la Amigdalitis Aguda no especificada (6.9%) ocuparon el tercer lugar, la Rinofaringitis Aguda-Rinitis Aguda (5.4%) ocuparon el cuarto lugar en el Distrito de Pucusana de la jurisdicción de la Dirección de Redes Integradas de Salud Lima Sur.

Tabla N° 08
Dirección de Redes Integradas de Salud Lima Sur: 10 Primeras Causas, 3er Trimestre 2017 - Pucusana.

Distrito Pucusana			
N°	III Trimestre 2017		
	Causas Básicas de Morbilidad	Casos	%
1	FARINGITIS AGUDA, NO ESPECIFICADA	812	18.3
2	CARIES DE LA DENTINA	400	9.0
3	AMIGDALITIS AGUDA, NO ESPECIFICADA	307	6.9
4	RINOFARINGITIS AGUDA, RINITIS AGUDA	241	5.4
5	INFECCION DE VIAS URINARIAS, SITIO NO ESPECIFICADO	170	3.8
6	PULPITIS	155	3.5
7	OTRAS GASTROENTERITIS Y COLITIS NO ESPECIFICADAS DE ORIGEN INFECCIOSO	120	2.7
8	GASTRITIS, NO ESPECIFICADA	87	2.0
9	SINDROME DE FLUJO VAGINAL	78	1.8
10	LUMBAGO NO ESPECIFICADO	73	1.6
	Otras causas	1995	45.0
	Total	4438	100.0

Fuente: DISA II Lima Sur, Sistema de Información HIS MINSa, 2017

9. DISTRITO DE PUNTA HERMOSA

En la Tabla N° 09, se observa que durante el 3er trimestre del año 2017, la **FARINGITIS AGUDA NO ESPECIFICADA**, constituye la primera causa de morbilidad (23.4%), la Caries de la Dentina (11.0%) fue la segunda causa de morbilidad; mientras que la Amigdalitis Aguda no especificada (9.0%) ocuparon el tercer lugar, la Rinofaringitis Aguda-Rinitis Aguda (5.6%) ocuparon el cuarto lugar en el Distrito de Punta Hermosa de la jurisdicción de la Dirección de Redes Integradas de Salud Lima Sur.

Tabla N° 09
Dirección de Redes Integradas de Salud Lima Sur: 10 Primeras Causas, 3er Trimestre 2017 – Punta Hermosa.

Punta Hermosa			
III Trimestre 2017			
N°	Causas Básicas de Morbilidad	Casos	%
1	FARINGITIS AGUDA, NO ESPECIFICADA	246	23.4
2	CARIES DE LA DENTINA	116	11.0
3	AMIGDALITIS AGUDA, NO ESPECIFICADA	95	9.0
4	RINOFARINGITIS AGUDA, RINITIS AGUDA	59	5.6
5	GINGIVITIS AGUDA	38	3.6
6	RINITIS ALERGICA, NO ESPECIFICADA	31	2.9
7	FARINGITIS AGUDA DEBIDA A OTROS MICROORGANISMOS ESPECIFICADOS	28	2.7
8	ANEMIA POR DEFICIENCIA DE HIERRO SIN ESPECIFICACION	27	2.6
9	SINDROME DE FLUJO VAGINAL	23	2.2
10	PULPITIS	20	1.9
	Otras causas	368	35.0
	Total	1,051	100.0

Fuente: DISA II Lima Sur, Sistema de Información HIS MINSa, 2017

10. DISTRITO DE PUNTA NEGRA

En la Tabla N° 10, se observa que durante el 3er trimestre del año 2017, la **FARINGITIS AGUDA NO ESPECIFICADA**, constituye la primera causa de morbilidad (14.1%), Amigdalitis Aguda no especificada (7.7%) fue la segunda causa de morbilidad; mientras que la Rinofaringitis Aguda-Rinitis Aguda (6.8%) ocuparon el tercer lugar, las enfermedades de Infección de las Vías Urinarias (3.9%) ocuparon el cuarto lugar en el Distrito de Punta Negra de la jurisdicción de la Dirección de Redes Integradas de Salud Lima Sur.

Tabla N° 10
Dirección de Redes Integradas de Salud Lima Sur: 10 Primeras Causas, 3er Trimestre 2017 – Punta Negra.

Punta Negra			
III Trimestre 2017			
N°	Causas Básicas de Morbilidad	Casos	%
1	FARINGITIS AGUDA, NO ESPECIFICADA	292	14.1
2	AMIGDALITIS AGUDA, NO ESPECIFICADA	159	7.7
3	RINOFARINGITIS AGUDA, RINITIS AGUDA	141	6.8
4	INFECCION DE VIAS URINARIAS, SITIO NO ESPECIFICADO	80	3.9
5	OTRAS GASTRITIS AGUDAS	68	3.3
6	LUMBAGO NO ESPECIFICADO	68	3.3
7	CARIES DE LA DENTINA	67	3.2
8	HIPERCOLESTEROLEMIA PURA	51	2.5
9	GASTROENTERITIS Y COLITIS DE ORIGEN NO ESPECIFICADA	50	2.4
10	FARINGO AMIGDALITIS AGUDA	44	2.1
	Otras causas	1,048	50.7
	Total	2,068	100.0

Fuente: DISA II Lima Sur, Sistema de Información HIS MINSA, 2017

11. DISTRITO DE SAN BARTOLO

En la Tabla N° 11, se observa que durante el 3er trimestre del año 2017, la **FARINGITIS AGUDA NO ESPECIFICADA**, constituye la primera causa de morbilidad (19.2%), la Caries de la Dentina (13.9%) fue la segunda causa de morbilidad; mientras que el Desequilibrio por la Dieta (5.2%) ocupó el tercer lugar, la Rinofaringitis Aguda-Rinitis Aguda (3.4%) ocuparon el cuarto lugar en el Distrito de San Bartolo de la jurisdicción de la Dirección de Redes Integradas de Salud Lima Sur.

Tabla N° 11
Dirección de Redes Integradas de Salud Lima Sur: 10 Primeras Causas, 3er Trimestre 2017 – San Bartolo.

San Bartolo			
III Trimestre 2017			
N°	Causas Básicas de Morbilidad	Casos	%
1	FARINGITIS AGUDA, NO ESPECIFICADA	501	19.2
2	CARIES DE LA DENTINA	362	13.9
3	DESEQUILIBRIO DE LOS CONSTITUYENTES EN LA DIETA	135	5.2
4	RINOFARINGITIS AGUDA, RINITIS AGUDA	88	3.4
5	PULPITIS	84	3.2
6	INFECCION DE VIAS URINARIAS, SITIO NO ESPECIFICADO	72	2.8
7	GINGIVITIS AGUDA	70	2.7
8	AUMENTO PEQUEÑO DE PESO EN EL EMBARAZO	68	2.6
9	FARINGO AMIGDALITIS AGUDA	66	2.5
10	NECROSIS DE LA PULPA	62	2.4
	Otras causas	1,096	42.1
	Total	2,604	100.0

Fuente: DISA II Lima Sur, Sistema de Información HIS MINSa, 2017

12. DISTRITO DE SANTA MARIA

En la Tabla N° 12, se observa que durante el 3er trimestre del año 2017, la **CARIES DE LA DENTINA**, constituye la primera causa de morbilidad (41.9%), la Faringitis Aguda no especificada (12.8%) fue la segunda causa de morbilidad; mientras que la Pulpitis (4.4%) viene ocupando el tercer lugar, la Necrosis de la Pulpa (4.1%) ocupa el cuarto lugar en el Distrito de Santa María de la jurisdicción de la Dirección de Redes Integradas de Salud Lima Sur.

TABLA N° 12
Dirección de Redes Integradas de Salud Lima Sur: 10 Primeras Causas, 3er Trimestre 2017 – Santa María.

Santa María			
III Trimestre 2017			
N°	Causas Básicas de Morbilidad	Casos	%
1	CARIES DE LA DENTINA	124	41.9
2	FARINGITIS AGUDA, NO ESPECIFICADA	38	12.8
3	PULPITIS	13	4.4
4	NECROSIS DE LA PULPA	12	4.1
5	HIPERTENSION ESENCIAL (PRIMARIA)	10	3.4
6	RINOFARINGITIS AGUDA, RINITIS AGUDA	6	2.0
7	DEPOSITOS (ACRECIONES) EN LOS DIENTES	6	2.0
8	HIPERCOLESTEROLEMIA PURA	5	1.7
9	GINGIVITIS AGUDA	5	1.7
10	DISPEPSIA	5	1.7
	Otras causas	72	24.3
	Total	296	100.0

Fuente: DISA II Lima Sur, Sistema de Información HIS MINSA, 2017

13. DISTRITO DE SANTIAGO DE SURCO

En la Tabla N° 13, se observa que durante el 3er trimestre del año 2017, la **FARINGITIS AGUDA NO ESPECIFICADA**, constituye la primera causa de morbilidad (13.5%), la Rinofaringitis Aguda-Rinitis Aguda (6.2%) fue la segunda causa de morbilidad; mientras que la caries de la dentina (4.8%) ocuparon el tercer lugar, la Amigdalitis Aguda no especificada (4.1%) ocupa el cuarto lugar en el Distrito de Santiago de Surco de la jurisdicción de la Dirección de Redes Integradas de Salud Lima Sur.

TABLA N° 13
Dirección de Redes Integradas de Salud Lima Sur: 10 Primeras Causas, 3er Trimestre 2017 – Santiago de Surco.

Surco			
III Trimestre 2017			
N°	Causas Básicas de Morbilidad	Casos	%
1	FARINGITIS AGUDA, NO ESPECIFICADA	1,420	13.5
2	RINOFARINGITIS AGUDA, RINITIS AGUDA	655	6.2
3	CARIES DE LA DENTINA	503	4.8
4	AMIGDALITIS AGUDA, NO ESPECIFICADA	435	4.1
5	RINITIS ALERGICA, NO ESPECIFICADA	369	3.5
6	DESEQUILIBRIO DE LOS CONSTITUYENTES EN LA DIETA	365	3.5
7	SOBREPESO	325	3.1
8	BRONQUITIS AGUDA, NO ESPECIFICADA	251	2.4
9	LUMBAGO NO ESPECIFICADO	238	2.3
10	DEPOSITOS (ACRECIONES) EN LOS DIENTES	225	2.1
	Otras causas	5,710	54.4
	Total	10,496	100.0

Fuente: DISA II Lima Sur, Sistema de Información HIS MINSa, 2017



ATENDIDOS Y ATENCIONES

En la Dirección de Redes Integradas de Salud Lima Sur se registra un total de 112009 atendidos y 1 044803 atenciones para el período del 3er Trimestre del año 2017; cifras consolidadas del Sistema HIS MINSA por las 03 Redes de Salud y Hospitales, comprendidas dentro del ámbito jurisdiccional de Lima Sur.

Etapas de Vida	Atendidos		Atenciones		Concentración de Consulta
	ATD	%	ATC	%	
Niño	31880	28.46	341515	32.69	10.71
Adolescente	10731	9.58	67269	6.44	6.27
Joven	23898	21.34	212950	20.38	8.91
Adulto	34615	30.90	307624	29.44	8.89
Adulto Mayor	10885	9.72	115445	11.05	10.61
DIRIS Lima Sur	112009	100.00	1044803	100.00	45.38

Fuente: Sistema HIS MINSA



“Hay dos tipos de estadísticas: las que lees y las que haces.”REX STOUT

Dirección de Salud Redes Integradas Lima Sur
Unidad de Estadística

CALLE MARTINEZ DE PINILLOS N° 124-B, BARRANCO, PERÚ

TELF.: (051) 4773077 / 4775360

WWW.DISALIMASUR.GOB.PE